

ストレスチェック・サービスのご案内

実施後の改善策が見えるストレスチェック・サービスをご提供致します。

日本マネージメントリサーチが提供する ストレスチェックサービスとは

- (1). ストレスの原因追及⇒組織改革・業務改革に直結するデータ分析を実現。
(ストレスチェックを実施した組織のどこに原因が有るのか。)
(何を改善すれば組織全体のストレスが無くなるのか。)
が分かります。
- (2). 個人結果、集団分析結果ともに経年での確認ができます。
- (3). 個人判定は厚生労働省の基準に準拠。
- (4). 日本産業カウンセラー協会の改善対策と連携しています。

ストレスチェックサービス概要

① ストレス簡易調査表に必要事項を記入

株式会社〇〇△△ (57項目)

005
経理部
1234560
テスト 太郎 様

1234560

性別 男 女

A あなたの仕事についてうかがいます。最も当てはまるものをマークしてください。

| | そう だ | まあ あ う | ち や う |
|-----------------------|-----------------------|-----------------------|-----------------------|
| 1 非常にたくさんの仕事をしなければならぬ | <input type="radio"/> | <input type="radio"/> | <input type="radio"/> |
| 2 時間内に仕事が処理しきれない | <input type="radio"/> | <input type="radio"/> | <input type="radio"/> |
| 3 一生懸命働かなければならぬ | <input type="radio"/> | <input type="radio"/> | <input type="radio"/> |
| 4 かなり注意を集中する必要がある | <input type="radio"/> | <input type="radio"/> | <input type="radio"/> |

② OMRで読み込み

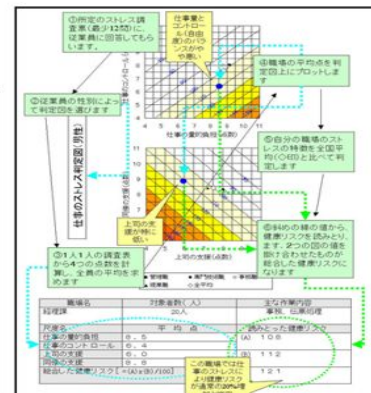


③ CSVファイル化



④ CSVファイルをストレスチェックシステムで受入れ ストレスチェック結果を出力 (結果を委託元企業様へ返送)

集団分析 (厚労省様式)

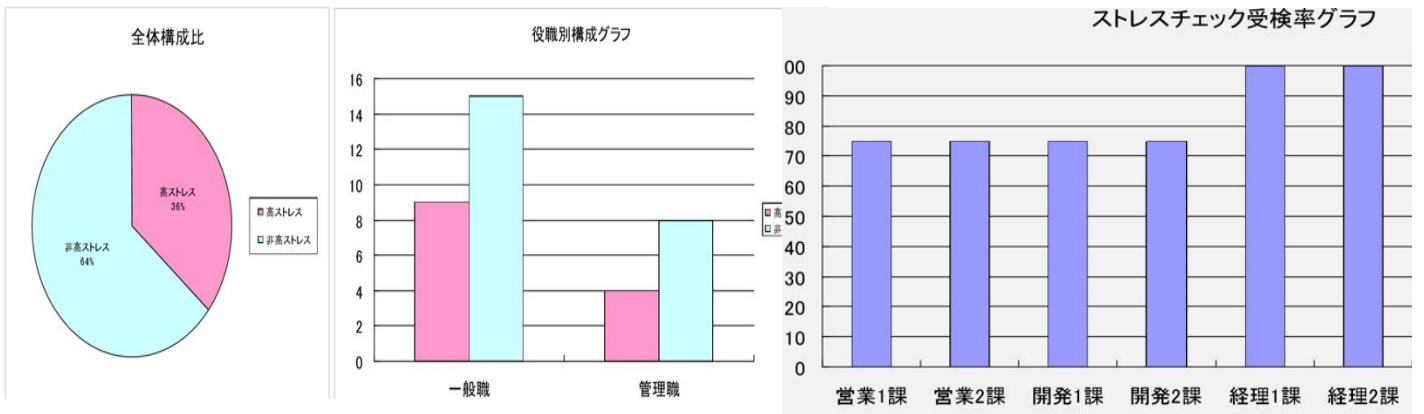


ストレスチェックサービス標準出力帳票(標準)

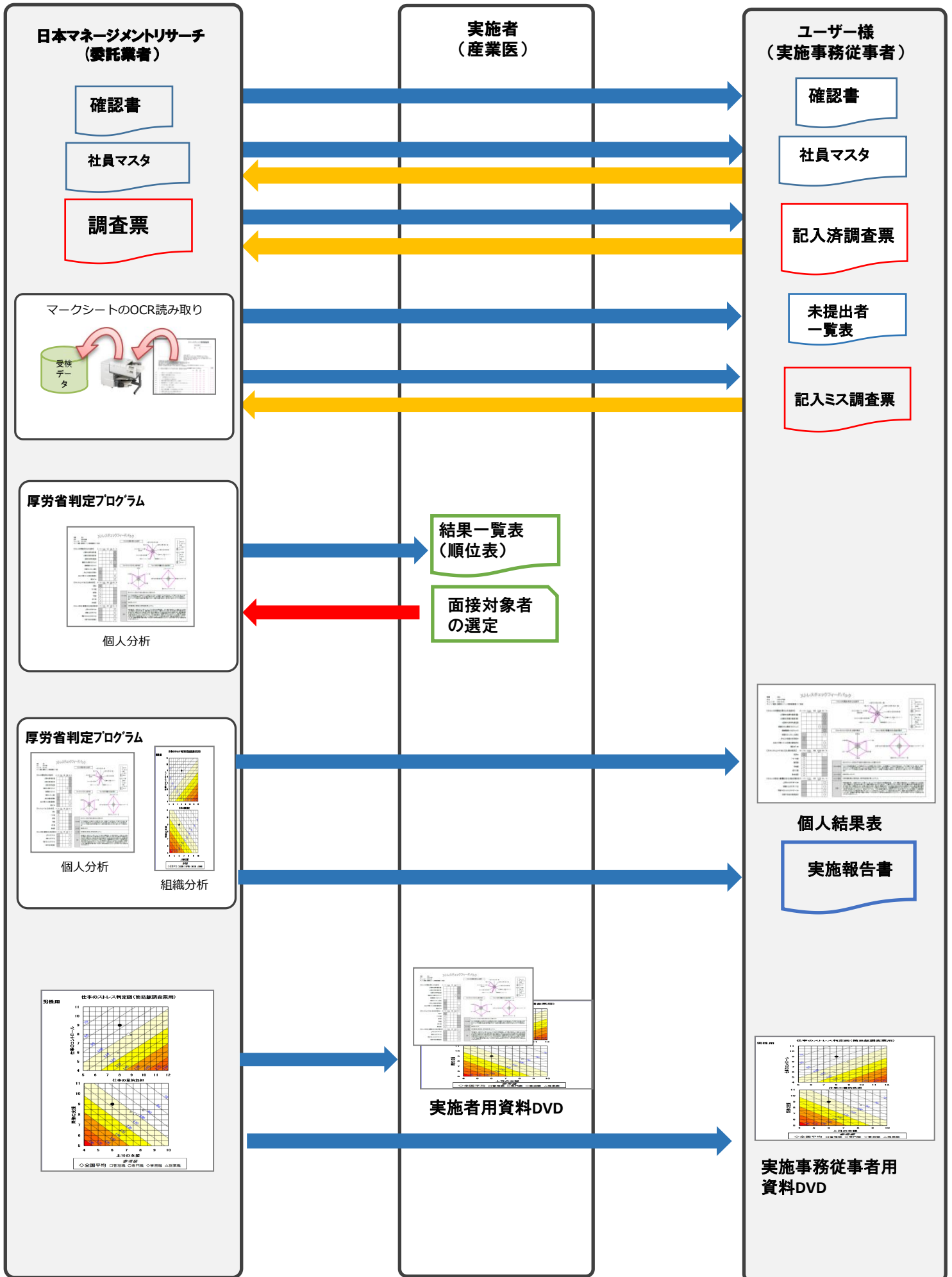
- ・ストレスチェック個人結果(任意コメント付き)
- ・ストレスチェック結果一覧兼順位表(合計点法、素点換算法)実施者用
- ・所属別「仕事のストレス判定図」合計表(ピンポイント原因分析)
- ・所属別「仕事のストレス判定図」経年表(集団分析の経年比較用)
- ・所属別受検率表
- ・高ストレス者比率グラフ
- ・報告様式6-2
- ・調査票記入ミス一覧表 その他....

| 所属の実績 (C2.5.8) | 経年比較判定 (全国平均=100) | | | | | | | | | | | | | | | | | |
|----------------|-------------------|------|------|-----|-----|-----|-----|-----|-----|-----|-----|-----|-----|-----|-----|-----|-----|-----|
| | R1年 | | | R2年 | | | R3年 | | | R1年 | | | R2年 | | | R3年 | | |
| 全国平均 | 108 | 107 | 100 | 108 | 107 | 100 | 108 | 107 | 100 | 108 | 107 | 100 | 108 | 107 | 100 | 108 | 107 | 100 |
| — | 21 | 27 | 27 | 21 | 27 | 27 | 21 | 27 | 27 | 21 | 27 | 27 | 21 | 27 | 27 | 21 | 27 | 27 |
| — | 87 | 80 | 73 | 87 | 80 | 73 | 87 | 80 | 73 | 87 | 80 | 73 | 87 | 80 | 73 | 87 | 80 | 73 |
| S.1 | 7.6 | 8.5 | 8.1 | 98 | 103 | 104 | 114 | 92 | 94 | 111 | 94 | 97 | 111 | 94 | 97 | 111 | 94 | 97 |
| S.2 | 8.1 | 8.2 | 8.3 | 101 | 101 | 105 | 89 | 89 | 85 | 89 | 89 | 85 | 89 | 89 | 85 | 89 | 89 | 85 |
| — | 3 | 2 | 4 | 3 | 2 | 4 | 3 | 2 | 4 | 3 | 2 | 4 | 3 | 2 | 4 | 3 | 2 | 4 |
| — | 2 | 2 | 3 | 2 | 2 | 3 | 2 | 2 | 3 | 2 | 2 | 3 | 2 | 2 | 3 | 2 | 2 | 3 |
| — | 1 | 0 | 1 | 1 | 0 | 1 | 1 | 0 | 1 | 1 | 0 | 1 | 1 | 0 | 1 | 1 | 0 | 1 |
| S.1 | 9.5 | 10.5 | 8.3 | 76 | 97 | 77 | 87 | 68 | 87 | 66 | 65 | 66 | 66 | 65 | 66 | 66 | 65 | 66 |
| S.2 | 9 | | 6 | 99 | | 91 | 73 | | 131 | 69 | | 119 | 69 | | 119 | 69 | | 119 |
| — | 5 | 6 | 5 | 5 | 6 | 5 | 5 | 6 | 5 | 5 | 6 | 5 | 5 | 6 | 5 | 5 | 6 | 5 |
| — | 0 | 1 | 1 | 0 | 1 | 1 | 0 | 1 | 1 | 0 | 1 | 1 | 0 | 1 | 1 | 0 | 1 | 1 |
| — | 5 | 5 | 4 | 5 | 5 | 4 | 5 | 5 | 4 | 5 | 5 | 4 | 5 | 5 | 4 | 5 | 5 | 4 |
| S.1 | 11 | 12 | | 116 | 108 | | 53 | | 48 | 61 | | 51 | 61 | | 51 | 61 | | 51 |
| S.2 | 8 | 9.8 | 10.5 | 99 | 102 | 100 | 89 | 77 | 60 | 88 | 78 | 60 | 88 | 78 | 60 | 88 | 78 | 60 |
| — | 19 | 20 | 14 | 19 | 20 | 14 | 19 | 20 | 14 | 19 | 20 | 14 | 19 | 20 | 14 | 19 | 20 | 14 |
| — | 5 | 6 | 5 | 5 | 6 | 5 | 5 | 6 | 5 | 5 | 6 | 5 | 5 | 6 | 5 | 5 | 6 | 5 |
| — | 14 | 14 | 9 | 14 | 14 | 9 | 14 | 14 | 9 | 14 | 14 | 9 | 14 | 14 | 9 | 14 | 14 | 9 |
| S.1 | 7.6 | 7.8 | 7.8 | 102 | 119 | 107 | 119 | 108 | 100 | 121 | 128 | 107 | 121 | 128 | 107 | 121 | 128 | 107 |
| S.2 | 7.9 | 7.6 | 7 | 98 | 100 | 112 | 99 | 107 | 116 | 97 | 107 | 129 | 97 | 107 | 129 | 97 | 107 | 129 |
| — | 13 | 17 | 17 | 13 | 17 | 17 | 13 | 17 | 17 | 13 | 17 | 17 | 13 | 17 | 17 | 13 | 17 | 17 |
| — | 3 | 5 | 4 | 3 | 5 | 4 | 3 | 5 | 4 | 3 | 5 | 4 | 3 | 5 | 4 | 3 | 5 | 4 |
| — | 10 | 12 | 13 | 10 | 12 | 13 | 10 | 12 | 13 | 10 | 12 | 13 | 10 | 12 | 13 | 10 | 12 | 13 |
| S.1 | 5.3 | 7.4 | 7.5 | 109 | 108 | 114 | 162 | 121 | 111 | 176 | 130 | 126 | 176 | 130 | 126 | 176 | 130 | 126 |
| S.2 | 7.8 | 7.3 | 8.1 | 102 | 102 | 97 | 90 | 97 | 87 | 91 | 98 | 84 | 91 | 98 | 84 | 91 | 98 | 84 |

集団分析帳票
I 判定結果別構成比



ストレスチェックサービス運用全体図



← お客様(実施事務従事者)の作業です。

他社のストレスチェック内容との比較

| 比較項目 | A 社 | 日本マネジメントリサーチ |
|---------------------|---------|--------------|
| 厚労省マニュアルに準拠している | ○ | ○ |
| 判定基準は厚労省基準2種類対応 | 1種類のみ対応 | ○ |
| 個人名、注意事項の事前印刷 | 個人名のみ | ○ |
| 個人結果へのコメント記入 | なし | ○ |
| 面接対象者であるかどうかの印刷 | なし | ○ |
| 個人結果の3年間比較 | なし | ○ |
| エラー発生時の再送付 | ○ | ○ |
| 複数回記入ミス者へのセルフケア案内発行 | なし | ○ |
| 総合健康リスクの3年経歴表示 | なし | ○ |
| 仕事のストレス判定図以外の集団分析帳票 | なし | ○ |
| ①受検結果一覧表兼順位表(実施者のみ) | なし | ○ |
| ②仕事のストレス判定図 | ○ | ○ |
| ③仕事のストレス判定図詳細合計表 | なし | ○ |
| ④仕事のストレス判定図経年表 | なし | ○ |
| ⑤全社ストレス状況グラフ | なし | ○ |
| ⑥所属別ストレス状況グラフ | なし | ○ |
| ⑦項目別回答分布表 | なし | ○ |
| ⑧所属別受検率グラフ | なし | ○ |
| ⑨様式6-2 | ○ | ○ |
| ⑩未提出者一案表 | ○ | ○ |
| 全帳票のDVDでの納品 | ○ | ○ |
| 専任体制 | なし | ○ |
| Pマークの取得事業所 | なし | ○ |

株式会社日本マネージメントリサーチ ストレスチェック・サービスセンター

〒270-1151
千葉県我孫子市本町2-3-23 田中ビル5階
TEL : 04-7186-0615
FAX : 04-7186-0613



九州支店
〒812-0011
福岡市博多区博多駅前2-19-17 トーカン博多第5ビル
TEL : 092-778-0030
FAX : 092-518-1354

ご不明な点、問い合わせ等ございましたら、ご連絡ください。

株式会社日本マネージメントリサーチ

担当：藤枝、コウノ

